




# 308 / 308 SW

Preise | Ausstattungen | Technische Daten

Gültig ab 20. März 2024

# IHREN 308 AUSWÄHLEN ...

						ACTIVE	ALLURE	GT
<b>BENZINVERSIONEN</b>								
	Kraftstoffverbrauch kombiniert in l/100 km (WLTP) <sup>5)</sup>	CO <sub>2</sub> -Emissionen kombiniert in g/km (WLTP) <sup>5)</sup>	CO <sub>2</sub> -Klasse	Schadstoffnorm				
PureTech 130 <sup>1)</sup> (96 kW)	5,6	127	D	Euro 6e		29.150 €	31.450 €	–
PureTech 130 EAT8 <sup>2)</sup> (96 kW)	5,9	132	D	Euro 6e		31.150 €	33.450 €	36.500 €
<b>HYBRIDVERSION</b>								
	Kraftstoffverbrauch kombiniert in l/100 km (WLTP) <sup>5)</sup>	CO <sub>2</sub> -Emissionen kombiniert in g/km (WLTP) <sup>5)</sup>	CO <sub>2</sub> -Klasse	Schadstoffnorm				
HYBRID 136 e-DSC6 <sup>3)</sup> (100 kW)	5,0	112	C	Euro 6e		32.650 €	34.950 €	38.000 €
<b>DIESELVERSION</b>								
	Kraftstoffverbrauch kombiniert in l/100 km (WLTP) <sup>5)</sup>	CO <sub>2</sub> -Emissionen kombiniert in g/km (WLTP) <sup>5)</sup>	CO <sub>2</sub> -Klasse	Schadstoffnorm				
BlueHDi 130 EAT8 <sup>2)</sup> (96 kW)	5,1	133	D	Euro 6e		33.950 €	36.250 €	39.300 €
<b>PLUG-IN HYBRIDVERSIONEN</b>								
	Energieverbrauch gewichtet, kombiniert in kWh Strom/100 km + l Benzin/100 km (WLTP) <sup>5)</sup>	Kraftstoffverbrauch kombiniert in l/100 km bei entladener Batterie (WLTP) <sup>5)</sup>	CO <sub>2</sub> -Emissionen gewichtet, kombiniert in g/km (WLTP) <sup>5)</sup>	CO <sub>2</sub> -Klasse/CO <sub>2</sub> -Klasse bei entladener Batterie	Schadstoffnorm			
Plug-In Hybrid 180 e-EAT8 <sup>2)</sup> (133 kW)	16,4 + 1,3	6,2	30	B / E	Euro 6e	–	–	44.250 €
Plug-In Hybrid 225 e-EAT8 <sup>2)</sup> (165 kW)	17,8 + 1,3	6,2	30	B / E	Euro 6e	–	–	46.250 €
<b>ELEKTROVERSION</b>								
	Energieverbrauch kombiniert in kWh/100 km (WLTP) <sup>5)</sup>	CO <sub>2</sub> -Emissionen kombiniert in g/km (WLTP) <sup>5)</sup>	CO <sub>2</sub> -Klasse	Schadstoffnorm				
 Elektromotor 156 <sup>4)</sup> (115 kW)	15,6	0	A	–		–	44.765 €	47.440 €

1) 6-Gang-Schaltgetriebe.

2) 8-Stufen-Automatikgetriebe (elektrifiziertes 8-Stufen-Automatikgetriebe).

3) 6-Gang-Doppelkupplungsgetriebe.


4) Automatik-Elektroantrieb mit fester Getriebeübersetzung.

5) Die Werte eines Fahrzeugs hängen nicht nur von der effizienten Ausnutzung des Kraftstoffs durch das Fahrzeug ab, sondern werden auch vom Fahrverhalten und anderen nichttechnischen Faktoren beeinflusst.

Alle Preise sind unverbindliche Preisempfehlungen inkl. 19 % MwSt.

■ = nicht verfügbar.

# IHREN 308 SW AUSWÄHLEN ...

						ACTIVE	ALLURE	GT
<b>BENZINVERSIONEN</b>								
	Kraftstoffverbrauch kombiniert in l/100 km (WLTP) <sup>5)</sup>	CO <sub>2</sub> -Emissionen kombiniert in g/km (WLTP) <sup>5)</sup>	CO <sub>2</sub> -Klasse	Schadstoffnorm				
PureTech 130 <sup>1)</sup> (96 kW)	5,7	129	D	Euro 6e		30.150 €	32.450 €	–
PureTech 130 EAT8 <sup>2)</sup> (96 kW)	5,9	134	D	Euro 6e		32.150 €	34.450 €	37.500 €
<b>HYBRIDVERSION</b>								
	Kraftstoffverbrauch kombiniert in l/100 km (WLTP) <sup>5)</sup>	CO <sub>2</sub> -Emissionen kombiniert in g/km (WLTP) <sup>5)</sup>	CO <sub>2</sub> -Klasse	Schadstoffnorm				
HYBRID 136 e-DSC6 <sup>3)</sup> (100 kW)	5,1	115	C	Euro 6e		33.650 €	35.950 €	39.000 €
<b>DIESELVERSION</b>								
	Kraftstoffverbrauch kombiniert in l/100 km (WLTP) <sup>5)</sup>	CO <sub>2</sub> -Emissionen kombiniert in g/km (WLTP) <sup>5)</sup>	CO <sub>2</sub> -Klasse	Schadstoffnorm				
BlueHDi 130 EAT8 <sup>2)</sup> (96 kW)	5,1	134	D	Euro 6e		34.950 €	37.250 €	40.300 €
<b>PLUG-IN HYBRIDVERSIONEN</b>								
	Energieverbrauch gewichtet, kombiniert in kWh Strom/100 km + l Benzin/100 km (WLTP) <sup>5)</sup>	Kraftstoffverbrauch kombiniert in l/100 km bei entladener Batterie (WLTP) <sup>5)</sup>	CO <sub>2</sub> -Emissionen gewichtet, kombiniert in g/km (WLTP) <sup>5)</sup>	CO <sub>2</sub> -Klasse/CO <sub>2</sub> -Klasse bei entladener Batterie	Schadstoffnorm			
Plug-In Hybrid 180 e-EAT8 <sup>2)</sup> (133 kW)	16,5 + 1,3	6,3	30	B / E	Euro 6e	–	–	45.250 €
Plug-In Hybrid 225 e-EAT8 <sup>2)</sup> (165 kW)	17,8 + 1,3	6,3	30	B / E	Euro 6e	–	–	47.250 €
<b>ELEKTROVERSION</b>								
	Energieverbrauch kombiniert in kWh/100 km (WLTP) <sup>5)</sup>	CO <sub>2</sub> -Emissionen kombiniert in g/km (WLTP) <sup>5)</sup>	CO <sub>2</sub> -Klasse	Schadstoffnorm				
 Elektromotor 156 <sup>4)</sup> (115 kW)	15,7	0	A	–		–	45.765 €	48.440 €

1) 6-Gang-Schaltgetriebe.

2) 8-Stufen-Automatikgetriebe (elektrifiziertes 8-Stufen-Automatikgetriebe).

3) 6-Gang-Doppelkupplungsgetriebe.

4) Automatik-Elektroantrieb mit fester Getriebeübersetzung.

5) Die Werte eines Fahrzeugs hängen nicht nur von der effizienten Ausnutzung des Kraftstoffs durch das Fahrzeug ab, sondern werden auch vom Fahrverhalten und anderen nichttechnischen Faktoren beeinflusst.

# ... MIT DEN WICHTIGSTEN SERIENAUSSTATTUNGEN

## ACTIVE

- +ABS, ESP, 6 Airbags
- +Active Safety Brake Plus
- +Außenspiegel elektrisch verstell-, beheiz- und anklappbar, mit LED-Zugangsbeleuchtung und integrierten LED-Blinkern
- +Außenspiegelkappen in Perla Nera Schwarz
- +Digitales Kombiinstrument mit hochauflösendem 10"-Bildschirm
- +Eco-LED-Scheinwerfer
- +Einparkhilfe hinten, akustisch und visuell
- +Feststellbremse elektrisch
- +Frontkollisionswarner
- +Automatischer Geschwindigkeitsregler ACC<sup>1)</sup>
- +Geschwindigkeitsregelanlage mit Geschwindigkeitsbegrenzer
- +Innenspiegel automatisch abblendend
- +Keyless-Startsystem
- +LED-Heckleuchten
- +LED-Tagfahrlicht
- +Leichtmetallfelgen „Auckland“ 16"
- +Lichtsensoren
- +Mirror Screen
- +Müdigkeitswarner
- +Multifunktionaler Touchscreen mit 10"-HD-Farbbildschirm
- +Multifunktions-Lederlenkrad
- +Pausenwarner
- +Regensensor
- +Servolenkung elektrisch
- +Spurhalteassistent, mit Lenkeingriff
- +Verkehrsschilderkennung
- +Zentralverriegelung mit Funkfernbedienung
- +2-Zonen-Klimaautomatik

## ALLURE

(zusätzlich zu Active)

- +Dekoreinlagen aus Stoff „Texa“ für Türverkleidungen und Armaturenbrett
  - +Fernlichtassistent
  - +Kühlergrill in Schwarz mit Chromapplikationen
  - +Mittelarmlehne hinten, mit Durchladeklappe
  - +PEUGEOT i-Connect Advanced
  - +PEUGEOT i-Toggles
  - +Rückfahrkamera mit 180°-Umgebungsansicht
  - +Seitenscheiben in Reihe 2 und Heckscheibe stärker getönt
  - +Zierleisten in hochglänzendem Schwarz an den Seitenfenstern
  - +Zweifarbige Leichtmetallfelgen „Halong“ 17"
- Zusätzlich bzw. abweichend i. V. m. E-308:**
- +Lenkradheizung
  - +11-kW-On-Board-Charger
  - +Sitzheizung vorn
  - +Wärmepumpe
  - +Zweifarbige Leichtmetallfelgen „Ottawa“ 18"








## GT

(zusätzlich zu Allure)

- +Dachhimmel in Schwarz
  - +Dachreling in hochglänzendem Schwarz (nur beim PEUGEOT 308 SW)
  - +Dekoreinlagen aus Aluminium für Türverkleidungen und Armaturenbrett
  - +Digitales 3D-Kombiinstrument
  - +Einparkhilfe vorn, akustisch und visuell
  - +Fußmatten vorn und hinten
  - +GT-Seitenschweller und -Frontstoßstange
  - +Innenspiegel rahmenlos
  - +Keyless-System Plus (schlüsselloses Zugangs- und Startsystem)
  - +Kühlergrill „GT“ in hochglänzendem Schwarz mit Chromfacetten
  - +LED-Ambientebeleuchtung am Armaturenbrett und an den Türverkleidungen vorn, einstellbar in 8 Farben
  - +LED-Matrix-Scheinwerfer
  - +Pedalerie und Einstiegsleisten in Aluminium
  - +PEUGEOT Connect Box
  - +Sport-Modus
  - +Zweifarbige Leichtmetallfelgen „Kamakura“ 18"
- Zusätzlich bzw. abweichend i. V. m. E-308:**
- +Lenkradheizung
  - +11-kW-On-Board-Charger
  - +Sitzheizung vorn
  - +Wärmepumpe
  - +Zweifarbige Leichtmetallfelgen „Ottawa“ 18"

1) Inklusive STOP & GO-Funktion i. V. m. 8-Stufen-Automatikgetriebe EAT8/e-EAT8.

# IHREN 308 / 308 SW MIT ATTRAKTIVEN PAKETEN AUSSTATTEN

		ACTIVE	ALLURE	GT
<b>Keyless &amp; Charge-Paket</b>		J6DN		
	Induktive Ladestation Keyless-System Plus (schlüsselloses Zugangs- und Startsystem)	–	600 €	–
<b>Komfort-Paket</b>		D9FX / WAFM		
	<u>Ergonomischer Komfortsitz auf der Fahrerseite mit AGR-Gütesiegel:</u> <sup>1)</sup> Polster: Stoff / Kunstleder „Falgo“ in Schwarz mit Ziernähten in „Mint“ Grün (nur i. V. m. Niveau Active) Neigungsverstellung der Sitzfläche elektrisch Oberschenkelauflage ausziehbar Lendenwirbelstütze elektrisch auf Fahrer- und Beifahrerseite Sitzheizung vorn Mittelarmlehne hinten, mit Durchladeklappe (nur beim PEUGEOT 308)			
		950 €	650 € <sup>2)</sup>	–
<b>Winter-Paket</b>		J6GU		
	<u>Ergonomischer Komfortsitz auf der Fahrerseite mit AGR-Gütesiegel:</u> <sup>1)</sup> Neigungsverstellung der Sitzfläche elektrisch Oberschenkelauflage ausziehbar Lendenwirbelstütze elektrisch auf Fahrer- und Beifahrerseite Sitzheizung vorn Beheizbares Lenkrad	–	800 € <sup>3)</sup>	–
<b>Komfort-Paket Plus<sup>4)</sup></b>		DBFX / WAFP		
	<u>Ergonomischer Komfortsitz auf der Fahrerseite mit AGR-Gütesiegel:</u> <sup>1)</sup> Fahrsitz elektrisch verstellbar, mit Memory-Funktion Neigungsverstellung der Sitzfläche elektrisch Oberschenkelauflage ausziehbar Lendenwirbelstütze elektrisch und Massage-Funktion auf Fahrer- und Beifahrerseite Sitzheizung vorn			
		–	–	1.500 € <sup>5)</sup>
<b>E-Komfort-Paket Plus</b>		WAGJ		
	Fahrsitz elektrisch höhenverstellbar Neigungsverstellung der Sitzfläche elektrisch Mechanische Längsverstellung Oberschenkelauflage ausziehbar Lendenwirbelstütze elektrisch und Massage-Funktion auf Fahrer- und Beifahrerseite	–	–	1.250 €





1) AGR: Aktion Gesunder Rücken e. V.

2) Nur i. V. m. PureTech 130 mit Schaltgetriebe.

3) Nicht i. V. m. Elektromotor 156 und PureTech 130 mit Schaltgetriebe.

4) Nur i. V. m. Alcantara® / Stoff / Kunstleder in Schwarz mit Ziernähten in „Adamin“ Grün.

5) Nicht verfügbar i. V. m. Elektromotor 156.

		ACTIVE	ALLURE	GT
<b>Premium-Paket</b>		J6GS		
	Induktive Ladestation FOCAL®-Soundsystem	–	–	980 €
<b>Surrounding-Paket</b>		J6GT		
	Ausparkassistent Rear Cross Traffic Alert Toterwinkelassistent Rückfahrkamera mit 360°-Umgebungsansicht Einparkhilfe vorn, akustisch und visuell Alarmanlage inkl. Rundum-, Innenraumschutz und Safesicherung	–	1.000 €	–
<b>Surrounding-Paket Plus (beim PEUGEOT 308)</b>		J6QP		
	Ausparkassistent Rear Cross Traffic Alert Spurpositionierungsassistent Spurwechselassistent Luftqualitätssystem „Clean Cabin“ Rückfahrkamera mit 360°-Umgebungsansicht Alarmanlage inkl. Rundum-, Innenraumschutz und Safesicherung	–	–	1.000 €
<b>Surrounding-Paket Plus (beim PEUGEOT 308 SW)</b>		J6QN		
	Ausparkassistent Rear Cross Traffic Alert Spurpositionierungsassistent Spurwechselassistent Luftqualitätssystem „Clean Cabin“ Rückfahrkamera mit 360°-Umgebungsansicht Heckklappe sensorgesteuert Alarmanlage inkl. Rundum-, Innenraumschutz und Safesicherung	–	–	1.450 €

# UMFANGREICHE SERIENAUSSTATTUNGEN UND EINZELOPTIONEN

	ACTIVE	ALLURE	GT
<b>SICHERHEIT</b>			
<b>Aktive Sicherheit</b>			
ABS (Antiblockiersystem)	S	S	S
Blinkleuchten mit Spurwechsel-Tippfunktion	S	S	S
EBV (Elektronischer Bremskraftverteiler)	S	S	S
ESP (Elektronisches Stabilitätsprogramm) mit ASR (Antriebschlupfregelung)	S	S	S
Innenspiegel automatisch abblendend	S	S	S
Multikollisionsbremse	S	S	S
Notbremsassistent mit Einschaltautomatik der Warnblinkleuchten	S	S	S
Reifendruckkontrollsystem	S	S	S
Scheibenbremsen rundum	S	S	S
<b>Passive Sicherheit</b>			
<b>Airbags:</b>			
Fahrer- und Beifahrerairbag, Beifahrerairbag deaktivierbar	S	S	S
Seitenairbags vorn			
Vorhangairbags vorn und hinten			
Anti-Diebstahl-Radmuttern	50 €	50 €	50 €
<b>Vordersitze:</b>			
Dreipunkt-Sicherheitsgurte, mit Gurtblockierern			
Gurtstraffer pyrotechnisch und Gurtkraftbegrenzer elektronisch gesteuert	S	S	S
Sicherheitsoptimierte Kopfstützen vorn			
Warnleuchte und Warnsignal bei nicht angelegtem Sicherheitsgurt bzw. Lösen des Sicherheitsgurtes für Fahrer und Beifahrer			
<b>Rücksitze:</b>			
Dreipunkt-Sicherheitsgurte			
Gurtkraftbegrenzer auf den seitlichen Plätzen	S	S	S
Isofix-Kindersitzhalterungen auf den äußeren Sitzen			
Warnleuchte und Warnsignal bei Lösen des Sicherheitsgurtes			
Kindersicherung	S	S	S
Pausenwarner	S	S	S
Türverriegelung automatisch beim Anfahren	S	S	S
<b>KOMFORT UND TECHNIK</b>			
<b>Komfort</b>			
Alarmanlage inkl. Rundum-, Innenraum-, Abschleppschutz und Safesicherung	–	Surrounding-Paket	Surrounding-Paket Plus
Außenspiegel elektrisch verstell-, beheiz- und anklappbar, mit LED-Zugangsbeleuchtung und integrierten LED-Blinkern	S	S	S
Außenspiegel mit Projektion des PEUGEOT Löwens auf den Boden	–	Surrounding-Paket	Surrounding-Paket
Beheizbare Frontscheibe <sup>1)</sup>	250 €	250 €	250 €
Beheizbare Heckscheibe	S	S	S
Bordcomputer	S	S	S
Digitales Kombiinstrument mit hochauflösendem 10"-Bildschirm, einstell- und individualisierbar	S	S	–
Digitales 3D-Kombiinstrument mit hochauflösendem 10"-Bildschirm, einstell- und individualisierbar	–	–	S
Digitales Kombiinstrument ohne 3D-Funktion	–	–	-300 € <sup>2)</sup>
Fensterheber vorn und hinten elektrisch, mit Komfortschaltung und Einklemmschutz	S	S	S
Frontscheibe aus Verbundglas, geräuschkämmend	S	S	S

1) Nicht i. V. m. Panorama-Ausstell-/Schiebedach mit manueller Jalousie.

2) Nicht i. V. m. Elektromotor 156.

Alle Preise sind unverbindliche Preisempfehlungen inkl. 19 % MwSt.

– = nicht verfügbar, S = serienmäßig.



	ACTIVE	ALLURE	GT
Gepäckraumrollo (nur beim PEUGEOT 308 SW)	s	s	s
Gepäckraumtrennnetz (nur beim PEUGEOT 308 SW)	200 €	200 €	200 €
Getränkhalter in der Mittelkonsole	s	s	s
Handschuhfach beleuchtet	s	s	s
Heckklappe sensorgesteuert (nur beim PEUGEOT 308 SW)	–	–	Surrounding-Paket Plus
Kartentaschen an den Vordersitzlehnen	–	s	s
Keyless-System (schlüsselloses Startsystem)	s	s	–
Keyless-System Plus (schlüsselloses Zugangs- und Startsystem)	–	Keyless & Charge-Paket	s
Kleines Lederlenkrad unten und oben abgeflacht	s	s	s
Lenkradheizung <sup>1)</sup>	–	Winter-Paket / s <sup>1)</sup>	150 € / s <sup>1)</sup>
Mittelarmlehne vorn	s	s	s
Mittelarmlehne hinten, mit Durchladeklappe (nur beim PEUGEOT 308)	Komfort-Paket	s	s
Make-up-Spiegel für Fahrer und Beifahrer beleuchtet	–	–	s
Panorama-Ausstell-/Schiebedach mit manueller Jalousie <sup>2)</sup>	–	–	1.100 €
Seitenscheiben in Reihe 1 aus Verbundglas	–	–	s
<u>Sport-Modus</u> zur Aktivierung der folgenden Funktionen: Reaktivere Kennlinie des Gaspedals Reaktivere Servolenkung Verstärktes Motorgeräusch <sup>3)</sup>	–	–	s
Zentralverriegelung mit Funkfernbedienung, von innen aktivierbar	s	s	s
2-Zonen-Klimaautomatik mit Aktivkohlefilter, getrennt regelbar für Fahrer und Beifahrer	s	s	s
Zwischenladeboden verstellbar (nur beim PEUGEOT 308 SW) <sup>4)</sup>	–	s	s
<b>Fahrerassistenzsysteme</b>			
Active Safety Brake Plus (auch bei Nacht und Radfahrern)	s	s	s
<u>Ausparkassistent Rear Cross Traffic Alert:</u> Querverkehrswarner hinten	–	Surrounding-Paket	Surrounding-Paket Plus
Automatischer Geschwindigkeitsregler ACC <sup>5)</sup>	s	s	s
Berganfahrhilfe	s	s	s
Einparkhilfe hinten, akustisch und visuell	s	s	s
Einparkhilfe vorn, akustisch und visuell	–	Surrounding-Paket	s
Frontkollisionswarner	s	s	s
Geschwindigkeitsregelanlage mit Geschwindigkeitsbegrenzer	s	s	–
Müdigkeitswarner mit Müdigkeitserkennung	s	s	s
Rückfahrkamera mit 180°-Umgebungsansicht	–	s	s
Rückfahrkamera mit 360°-Umgebungsansicht, inklusive Außenspiegel mit Projektion des Peugeot-Löwens auf den Boden	–	Surrounding-Paket	Surrounding-Paket Plus
Spurhalteassistent, mit Lenkeingriff	s	s	s

1) Serie i. V. m. Elektromotor 156. Nicht i. V. m. PureTech 130 mit Schaltgetriebe.

2) Nicht i. V. m. beheizbarer Frontscheibe und PEUGEOT E-308 SW.

3) Nicht i. V. m. BlueHDi 130 EAT8 bei GT und Elektromotor 156.

4) Nicht i. V. m. Elektromotor 156, Plug-In Hybrid 180 e-EAT8 und Plug-In Hybrid 225 e-EAT8. Funktion entfällt i. V. m. FOCAL-Soundsystem®.

5) Inklusive STOP & GO-Funktion i. V. m. 8-Stufen-Automatikgetriebe EAT8/e-EAT8.



	ACTIVE	ALLURE	GT
Spurpositionierungsassistent <sup>1)</sup>	–	–	Surrounding-Paket Plus
Toterwinkelassistent <sup>2)</sup>	–	Surrounding-Paket	Surrounding-Paket Plus
Verkehrsschilderkennung mit Darstellung der Geschwindigkeitsempfehlung im Kombiinstrument <sup>3)</sup>	S	S	S
<b>Technik</b>			
Anhängerkupplung mit abnehmbarem Kugelkopf ohne Werkzeug	800 €	800 € <sup>4)</sup>	800 € <sup>4)</sup>
Automatisches STOP & START-System <sup>5)</sup>	S	S	S
Fahrmodischalte mit Fahr-Modi zur Auswahl: „ECO“ / „Normal“ / „Sport“ <sup>6)</sup>	S	S	S
Feststellbremse elektrisch	S	S	S
Luftqualitätssystem „Clean Cabin“: Luftqualitätsüberwachungs- und Luftfiltersystem	–	–	Surrounding-Paket Plus
Partikelfilter	S	S	S
Schaltwippen am Lenkrad <sup>7)</sup>	S	S	S
Servolenkung elektrisch	S	S	S
Steckdose 12 V	S	S	S
<b>Technik Plug-In Hybrid- und Elektroversion</b>			
Akustischer Fußgängerwarner (AVAS)	–	S	S
Drucktanksystem inkl. Schalter zum Öffnen der Tankklappe am Armaturenbrett (nur für Plug-In Hybrid)	–	–	S
Fahrmodischalte mit Fahr-Modi zur Auswahl: „Electric“ / „Hybrid“ / „Sport“ (nur für Plug-In Hybrid)	–	–	S
Fahrmodischalte mit Fahr-Modi zur Auswahl: „Eco“ / „Normal“ / „Sport“ (nur für Elektromotor 156)	–	S	S
Funktion „Brake“ zur Rückgewinnung von Energie beim Loslassen des Gaspedals	–	S	S
Funktion „e-Save“ zur Aufbewahrung von rein elektrischer Reichweite (10 km, 20 km oder vollständige Ladekapazität)	–	–	S <sup>8)</sup>
Mode-2-Ladekabel (Typ 2, bis 1,8 kW), 6 Meter Länge	–	S	S
On-Board-Charger 3,7 kW, 1-phasig (nur für Plug-In Hybrid)	–	–	S
On-Board-Charger 7,4 kW, 1-phasig (nur für Plug-In Hybrid)	–	–	500 €
On-Board-Charger 11 kW, 3-phasig (nur i. V. m. Elektromotor 156)	–	S	S
Vorkonditionierungsfunktion <sup>9)</sup>	–	S	S
Wärmepumpe (nur i. V. m. Elektromotor 156)	–	S	S
<b>Licht und Sicht</b>			
Eco-LED-Scheinwerfer	S	S	–
Fernlichtassistent	–	S	S
Follow-me-home-Funktion automatisch	S	S	S
LED-Ambientebeleuchtung am Armaturenbrett und an den Türverkleidungen vorn, einstellbar in 8 Farben	–	–	S
LED-Beleuchtung im Fußraum vorn	–	S	S
LED-Deckenleuchte vorn, 2 Leselampen vorn und hinten	S	S	S
LED-Heckleuchten <sup>10)</sup>	S	S	S

1) Spurpositionierungsassistent nur bei Verwendung des automatischen Geschwindigkeitsreglers ACC.

2) Toterwinkelassistent mit großer Reichweite (bis zu 75 Meter rückwärts).

3) Erkennung von Stoppschild, Einbahnstraßenschild und Beginn/Ende Überholverbot zusätzlich ab GT.

4) I. V. m. Elektromotor 156 können nur Fahrradträger montiert werden. Die maximale Zuladung beträgt 60 kg beim E-308 und 55 kg beim E-308 SW. Das Ziehen von Anhängern und Wohnwagen ist nicht zulässig.

5) Nur i. V. m. PureTech 130, PureTech 130 EAT8 und BlueHDi 130 EAT8.

6) Nur i. V. m. 8-Stufen-Automatikgetriebe EAT8/e-EAT8. „ECO“-Modus auch i. V. m. 6-Gang-Schaltgetriebe.


7) Nur i. V. m. 8-Stufen-Automatikgetriebe EAT8/e-EAT8.

8) Nur i. V. m. Plug-In Hybrid.

9) Ohne Anschluss an Lademöglichkeit: nur bis zu einer Batterieladung von 30 %, Energie wird der Antriebsbatterie entnommen. Bei Anschluss an Lademöglichkeit: ab einer Batterieladung von 80 %, Energie wird der Lademöglichkeit entnommen.

10) LED-Heckleuchten mit dynamischer Beleuchtung der drei Krallen ab GT.

	ACTIVE	ALLURE	GT
<b>LED-Matrix-Scheinwerfer:</b> Adaptive LED-Matrix-Scheinwerfer mit individueller Lichtverteilung und folgenden Funktionen: – Automatische Leuchtweitenregulierung – Stadtlicht – Autobahnlicht – Landstraßenlicht – Nebellicht	–	–	S
LED-Tagfahrlicht	S	S	S
Lichtsensoren	S	S	S
Regensensoren	S	S	S

<b>Sitze</b>			
Ergonomischer Komfortsitz auf der Fahrerseite mit AGR-Gütesiegel <sup>1)</sup>		Komfort-Paket	Winter-Paket (E)-Komfort-Paket Plus
Fahrsitz elektrisch verstellbar, mit Memory-Funktion <sup>2)</sup>	–	–	(E)-Komfort-Paket Plus
Fahrer- und Beifahrersitz höhenverstellbar	S	S	S
Lendenwirbelstütze elektrisch auf Fahrer- und Beifahrerseite	–	Winter-Paket	(E)-Komfort-Paket Plus
Lendenwirbelstütze manuell auf der Fahrerseite	S	S	S
Massage-Funktion auf Fahrer- und Beifahrerseite	–	–	(E)-Komfort-Paket Plus
Rücksitzbank und -lehne 40/20/40 geteilt umklappbar, „Magic Flat“-System mit Bedienelement im Kofferraum (nur beim PEUGEOT 308 SW)	S	S	S
Rücksitzlehne 40/60 geteilt umklappbar (nur beim PEUGEOT 308)	S	S	S
Sitzheizung vorn <sup>3)</sup>	350 € / Komfort-Paket	Komfort-Paket / Winter-Paket <sup>4)</sup>	Komfort-Paket Plus

<b>DESIGN</b>			
<b>Außendesign</b>			
Außenspiegelkappen in Perla Nera Schwarz	S	S	S
Blenne zwischen den Heckleuchten in hochglänzendem Schwarz	S	S	S
Dachreling in hochglänzendem Schwarz (nur beim PEUGEOT 308 SW)	–	–	S
GT-Logo auf der Kofferraumklappe <sup>5)</sup>	–	–	S
GT-Seitenschweller und -Frontstoßstange	–	–	S
Heckschürze in Schwarz	S	–	–
Heckschürze in hochglänzendem Schwarz	–	S	S
E-Logo auf der Kofferraumklappe (nur i. V. m. Elektromotor 156)	–	S	S
HYBRID-Logo auf der Kofferraumklappe (nur i. V. m. Plug-In Hybrid)	–	–	S
Kühlergrill in Schwarz	S	–	–
Kühlergrill in Schwarz mit Chromapplikationen	–	S	–
Kühlergrill „GT“ in hochglänzendem Schwarz mit Chromfacetten	–	–	S
PEUGEOT Logo auf den Kotflügeln	–	–	S
Seitenscheiben in Reihe 2 und Heckscheibe stärker getönt	–	S	S
Verchromte Dekorauspuffendblenden	–	S	S
Zierleisten in hochglänzendem Schwarz an den Seitenfenstern	S	S	S

1) AGR: Aktion Gesunder Rücken e. V.

2) I. V. m. E-Komfort-Paket Plus ist keine elektrische Längsverstellung des Sitzes möglich, daher entfällt die Memory-Funktion.

3) Serie i. V. m. Elektromotor 156. Die maximale Zuladung beträgt 60 kg beim E-308 und 55 kg beim E-308 SW. Das Ziehen von Anhängern und Wohnwagen ist nicht zulässig.

4) Bei Verbrennerversionen mit Automatikgetriebe (EAT8/e-DSC6) ist die Sitzheizung vorn nur i. V. m. dem Winter-Paket enthalten.

5) Nicht i. V. m. Plug-In Hybrid 180 e-EAT8 und Plug-In Hybrid 225 e-EAT8.

	ACTIVE	ALLURE	GT
Sonderlackierung Olivine Grün oder Avatar Blau <sup>1)</sup>	s	s	s
Sonderlackierung Artense Silber, Perla Nera Schwarz, Okenit Weiß, Selenium Grau oder Obsession Blau <sup>2)</sup>	700 €	700 €	700 €
Sonderlackierung Elixir Rot	950 €	950 €	950 €
<b>Räder und Reifen</b>			
Zweifarbige Leichtmetallfelgen „Auckland“ 16"	s	–	–
Zweifarbige Leichtmetallfelgen „Halong“ 17"	–	s	–
Zweifarbige Leichtmetallfelgen „Kamakura“ 18"	–	–	s
Zweifarbige Leichtmetallfelgen „Portland“ 18"	–	–	100 €
Zweifarbige Leichtmetallfelge „Ottawa“ 18" (nur i. V. m. Elektromotor 156)	–	s	s
Zweifarbige Leichtmetallfelge „Ottawa“ 18" mit Allwetterreifen (nur i. V. m. Elektromotor 156)	–	100 €	100 €
Zweifarbige Leichtmetallfelgen „Auckland“ 16" mit Allwetterreifen	100 €	100 €	–
Notradmulde <sup>3)</sup>	20 €	20 €	20 €
Reifenpannenset (Kompressor und Pannenspray) <sup>4)</sup>	s	s	s
<b>Innendesign</b>			
Dachhimmel in Schwarz	–	–	s
Dekoreinlagen aus genarbttem Kunststoff für Türverkleidungen und Armaturenbrett	s	–	–
Dekoreinlagen aus Stoff „Texa“ für Türverkleidungen und Armaturenbrett	–	s	–
Dekoreinlagen aus Aluminium für Türverkleidungen und Armaturenbrett	–	–	s
Fußmatten vorn und hinten	–	–	s
Innenspiegel rahmenlos	–	–	s
Multifunktions-Lederlenkrad	s	s	–
Multifunktions-Volllederlenkrad mit GT-Schriftzug	–	–	s
Pedalerie und Einstiegsleisten in Aluminium mit PEUGEOT Schriftzug	–	–	s
Ziernähte in „Adamin“ Grün an der Armaturentafel, an der Mittelkonsole, am Lenkrad, an den Armlehnen und an den Fußmatten	–	–	s
<b>Polster</b>			
Polster: Stoff „Renze“ in Schwarz mit Ziernähten in „Zephyr“ Grau	s	–	–
Polster: Stoff / Kunstleder „Falgo“ in Schwarz mit Ziernähten in „Mint“ Grün	Komfort-Paket	s	–
Polster: Stoff / Kunstleder „Belomka“ mit Ziernähten in „Adamin“ Grün und PEUGEOT Emblem auf den vorderen Kopfstützen	–	–	s / – <sup>5)</sup>
Polster: Alcantara® / Stoff / Kunstleder in Schwarz mit Ziernähten in „Adamin“ Grün inkl. Komfort-Paket Plus (nicht i. V. m. E-308)	–	–	1.500 € / s <sup>6)</sup>
<b>AUDIO UND TELEMATIK</b>			
Multifunktionaler Touchscreen mit 10"-HD-Farbbildschirm: Kapazitiver Bildschirm Mehrfensterfähig mit Widgets oder Shortcuts	s	s	s
Mirror Screen: <sup>7)</sup> Kabellose Übertragung von multimedialen Inhalten und Apps eines kompatiblen Smartphones auf den Touchscreen des Fahrzeugs, über den die kompatiblen Funktionen und Apps direkt bedient werden können – CarPlay™ (für kompatible iPhone-Modelle von Apple) – Android Auto™ (für kompatible Smartphone-Modelle mit Android-Betriebssystem)	s	s	s
PEUGEOT i-Connect: Infotainmentsystem: bis zu 8 Profile und 2 Smartphones gleichzeitig über Bluetooth®, Bi-Tuner, 6 Lautsprecher (Mittel- und Hochtöner), Digitaler Radioempfang DAB+, MP3-fähig, Bluetooth®-Freisprecheinrichtung mit Audiostreaming über Bluetooth®, 2 USB-Anschlüsse (Typ C) vorn, Bedienung am Lenkrad und über Touchscreen	s	–	–

1) Olivine Grün nur beim PEUGEOT 308. Avatar Blau nur beim PEUGEOT 308 SW.

2) Obsession Blau nur für 308 LIM verfügbar.

3) Das Notrad muss über Zubehör dazubestellt werden. Nicht i. V. m. Plug-In Hybrid 180 e-EAT8, Plug-In Hybrid 225 e-EAT8 und FOCAL-Soundsystem®. Nicht i. V. m. Elektromotor 156. Die Notradmulde ist beim 308 SW nur i. V. m. dem Niveau Active verfügbar.

4) Das Reifenpannenset ist i. V. m. der Option „Notradmulde“ nicht enthalten.

5) Nicht i. V. m. Elektromotor 156.

6) Serienmäßig i. V. m. Elektromotor 156.

7) Weitere Informationen finden Sie unter den folgenden Links: <https://www.apple.com/de/ios/carplay/> oder [https://www.android.com/intl/de\\_de/auto/](https://www.android.com/intl/de_de/auto/). Aus Sicherheitsgründen sind nicht alle Apps und Funktionen während der Fahrt verfügbar.

	ACTIVE	ALLURE	GT
<u>PEUGEOT i-Connect Advanced:</u> Infotainmentsystem: bis zu 8 Profile und 2 Smartphones gleichzeitig über Bluetooth®, Bi-Tuner, 6 Lautsprecher (Mittel- und Hochtöner), Digitaler Radioempfang DAB+, MP3-fähig, Bluetooth®-Freisprecheinrichtung mit Audiostreaming über Bluetooth®, 2 USB-Anschlüsse (Typ C) vorn, Bedienung am Lenkrad und über Touchscreen Navigationssystem: Echtzeitnavigation „by TomTom Services“ <sup>1)</sup> , Over-The-Air Kartenupdates, Übertragung der Karte auf das digitale Kombiinstrument, natürliche Sprachsteuerung „OK PEUGEOT“ für Navigation, Telefon, Klimaanlage und Media, 2 USB-Anschlüsse (Typ C) in Reihe 2	800 €	s	s
<u>PEUGEOT i-Toggles:</u> Bildschirm mit konfigurierbaren virtuellen Tasten für die wichtigsten Funktionen wie Radio, Klimaanlage, Navigationssystem, Fahrzeugeinstellungen, Telefon und Konnektivität	–	s	s
<u>PEUGEOT Connect Box</u> mit den kostenlosen Telematikdiensten PEUGEOT Connect SOS und PEUGEOT Connect Assistance: <sup>2)</sup> GPS-Modul Integrierte europäische SIM-Karte Lautsprecher und Mikrofon Notfallbatterie	150 €	150 €	s
<u>FOCAL-Soundsystem</u> <sup>3)</sup> : Gesamtleistung 690 Watt 10 Lautsprecher inkl. Zentrallautsprecher und Subwoofer HiFi-Woofer und -Mitteltöner sowie TNF-Hochtöner 12-Kanal-Verstärker	–	–	Premium-Paket
<u>Induktive Ladestation</u> <sup>4)</sup>	–	Keyless & Charge-Paket	Premium-Paket

- 1) 6-monatiges Abonnement mit vernetzten Serviceleistungen „Connect Plus“ enthalten (u. a. TomTom Traffic, Kraftstoffpreise, Parkhaus-suche, Wettervorhersage), vorbehaltlich der schriftlichen Zustimmung des Kunden.
- 2) Umgehende Fahrzeuglokalisierung (durch längeres Drücken der SOS-Taste oder automatisch nach der Auslösung eines pyrotechnischen Elements), vorbehaltlich der Erklärung des Einverständnisses mit der Lokalisierung bei der Fahrzeugbestellung und nach Abschluss eines kostenlosen Vertrags. Assistance-Dienst nur verfügbar während der Garantielaufzeit des Fahrzeuges.
- 3) Beim PEUGEOT 308 SW: I. V. m. FOCAL-Soundsystem® entfällt der verstellbare Zwischenladeboden. Nicht verfügbar i. V. m. Elektromotor 156.
- 4) Die induktive Ladestation arbeitet mit dem Schnittstellenstandard „Qi“. Die Liste der kompatiblen Smartphones erhalten Sie von Ihrem PEUGEOT Vertragspartner.

Alle Preise sind unverbindliche Preisempfehlungen inkl. 19 % MwSt.

■ = nicht verfügbar, s = serienmäßig.

# FELGEN



**ACTIVE**

Leichtmetallfelge  
„Auckland“ 16"



**ALLURE**

Zweifarbige Leichtmetallfelge  
„Halong“ 17"



**GT**

Zweifarbige Leichtmetallfelge  
„Kamakura“ 18"



**GT – optional**

Zweifarbige Leichtmetallfelge  
„Portland“ 18"



**ALLURE**

**GT**

Zweifarbige Leichtmetallfelge  
„Ottawa“ 18"1)

1) Serie bei Allure und GT i. V. m. Elektromotor 156.

# LACKIERUNGEN PEUGEOT 308

## METALLIC-LACKIERUNGEN



Olivine Grün<sup>1)</sup>



Perla Nera Schwarz<sup>2)</sup>



Artense Silber<sup>2)</sup>



Selenium Grau<sup>2)</sup>



Okenit Weiß<sup>2)</sup>



Obsession Blau<sup>2)</sup>

## SONDER-LACKIERUNG



Elixir Rot<sup>2)</sup>

# LACKIERUNGEN PEUGEOT 308 SW

## METALLIC-LACKIERUNGEN



Avatar Blau<sup>1)</sup>



Perla Nera Schwarz<sup>2)</sup>



Artense Silber<sup>2)</sup>



Selenium Grau<sup>2)</sup>



Okenit Weiß<sup>2)</sup>

## SONDER-LACKIERUNG



Elixir Rot<sup>2)</sup>

1) Serienmäßig.  
2) Optional.



# POLSTER



**ACTIVE**

Stoff „Renze“ in Schwarz  
mit Ziernähten in „Zephyr“ Grau



**ALLURE**

**ACTIVE – optional**

Stoff / Kunstleder „Falgo“ in Schwarz  
mit Ziernähten in „Mint“



**GT**

Stoff / Kunstleder „Belomka“  
mit Ziernähten in „Adamin“ Grün



**GT – optional**

Alcantara® / Stoff / Kunstleder in Schwarz mit Ziernähten  
in „Adamin“ Grün inkl. Komfort-Paket Plus



# ZUBEHÖR PEUGEOT 308 + E-308

	Teile- nummer	Preis
<b>ZUBEHÖR (Preise zzgl. Montage)<sup>1)</sup></b>		
Anhängerkupplung mit abnehmbarem Kugelkopf, für Antriebsstrang Verbrennungsmotor, zzgl. Montage und Kabelsatz <sup>2)</sup>	1669672280	655,46 €
Anhängerkupplung mit abnehmbarem Kugelkopf, für PHEV Antriebsstrang, zzgl. Montage und Kabelsatz <sup>2)</sup>	1669672480	801,69 €
easywallbox, modular (bis zu 7,4 kW) und flexibel (Plug & Play ab Werk oder mit Aufrüstung durch einen Installateur)	9847997680	498,61 €
Einparkhilfe hinten, 4 Sensoren	1690034280	347,16 €
Kabelsatz 13 polig für Anhängerkupplung	1681328280	197,67 €
Kleiderbügel - Befestigung an Kopfstütze	1607937780	46,84 €
Kofferraumwanne umkehrbar, mit einer Seite aus Teppich und einer Seite aus rutschfestem ABS	1680464080	79,54 €
Kugelkopf für abnehmbare Anhängerkupplung	1669672380	227,23 €
Mode 2 Ladekabel - Type EF - 6 m	9846744480	409,22 €
Mode 2 Ladekabel - Type EF verstärkt - 6 m	9846743980	539,00 €
Mode 3 Ladekabel - 1-phasig - 7,4 kW - 1x32 A - 6 m	9844681180	249,00 €
Mode 3 Ladekabel - 3-phasig - 11 KW - 3 x 16 A - 6 M	9844681280	279,00 €
Mode 3 Ladekabel - 3-phasig - 22 KW - 3 x 32 A - 6 M	9844681380	365,77 €
Notrad, 16 Zoll, Stahlfelge, 125/85 R16 99M, zzgl. Werkzeugset, nicht für PHEV Antriebsstrang	1677094880	124,95 €
Satz geformte Gummimatten vorne und hinten	1675962780	75,51 €
Satz geformte Velours-Bodenmatten vorne und hinten	1679622380	75,51 €
Satz mit zwei Dachgrundträgern, Aluminium, max. Dachlast 70 kg <sup>3)</sup>	1649683780	260,18 €
Satz Schneeketten, bis 50km/h, 9mm Kreuzstücke, bitte Kompatibilität beachten	1664736380	96,97 €
Satz Sonnenblenden für Hintertürscheiben - zweiteilig	1680464580	75,34 €
Sicherheitspaket, Warndreieck und Sicherheitsweste	9844681280	16,33 €
Skiträger für Dachgrundträger, Thule SnowPack (für 4 Paar Ski) <sup>3)</sup>	9858802280	210,09 €
Sonnenblende für Heckscheibe	1629426280	69,54 €
Tasche für Ladekabel mit PEUGEOT Logo für Mode 2 oder 3	9849300680	40,13 €
Dachbox halblang, Polaire Voyager 340 <sup>3)</sup>	9854740580	296,51 €
Dachbox halblang, Polaire Voyager 430 <sup>3)</sup>	9854740680	351,03 €
Dachbox lang, BRANDED Motion XT XL <sup>3)</sup>	9854834380	1043,62 €
Dachbox halblang, Thule Force XT M <sup>3)</sup>	9854835280	675,27 €
Dachbox kurz, Thule Force XT S <sup>3)</sup>	9854837080	552,46 €
Fahrradträger auf Anhängerkupplung, EasyFold XT, für 2 Fahrräder <sup>2)</sup>	9854837680	1043,62 €
Fahrradträger auf Dachgrundträger, Expert 298, für 1 Fahrrad <sup>3)</sup>	9858801180	222,47 €
Multifunktions-Lastenträger, EasyFold XT Loading Ramp <sup>2)</sup>	9854837780	73,60 €
Skiträger für Dachgrundträger, Thule SnowPack (für 4 Paar Ski) <sup>3)</sup>	9858802280	210,09 €
Universal Ladegerät bis 22 kW CA, 32 A IP 67, 5m Kabel, inkl. Tasche	9846031480	1.299,64 €
Universal Ladegerät Sicherheitsschloss. Mit Nummernschloss.	9835744880	16,67 €
Halterung zur praktischen Aufbewahrung des Universalladegeräts zu Hause. - Edelstahl; schwarz	9835744780	87,82 €
Wallbox ePro AC 3P 32A 22Kw Premium	9856108380	799,68 €
Wallbox ePro Move AC 3P 32A 22Kw	9857012980	649,00 €
Werkzeugset für Notrad	9842716080	71,41 €

1) Stand März 2024; zzgl. Montage. Weitere Zubehörartikel finden Sie auch in unseren separaten Zubehör-Prospekten und Preislisten sowie auf <https://zubehoerkatalog.peugeot.de>.

2) Die jeweils zulässige Stützlast entnehmen Sie bitte den Fahrzeug-Papieren (Zulassungsbescheinigung Teil 1) unter dem Punkt 13 bzw. der COC-Bescheinigung unter dem Punkt 19.

3) Die jeweils zulässige Dachlast entnehmen Sie bitte der Borddokumentation, die maximale Last des Dachgrundträgers kann abweichen.

Alle Preise sind unverbindliche Preisempfehlungen inkl. 19 % MwSt.

# ZUBEHÖR PEUGEOT 308 SW + E-308 SW

	Teile- nummer	Preis
<b>ZUBEHÖR (Preise zzgl. Montage)<sup>1)</sup></b>		
Anhängerkupplung mit abnehmbarem Kugelkopf, für Antriebsstrang PHEV, zzgl. Montage & Kabelsatz <sup>2)</sup>	1669673180	763,98 €
Anhängerkupplung mit abnehmbarem Kugelkopf, für Antriebsstrang Verbrennungsmotor, zzgl. Montage & Kabelsatz <sup>2)</sup>	1669672780	690,55 €
easywallbox, modular (bis zu 7,4 kW) und flexibel (Plug & Play ab Werk oder mit Aufrüstung durch einen Installateur)	9847997680	498,61 €
Kabelsatz 13 polig für Anhängerkupplung	1681328280	219,08 €
Kleiderbügel - Befestigung an Kopfstütze	1607937780	46,84 €
Kofferraumwanne umkehrbar, mit einer Seite aus Teppich und einer Seite aus rutschfestem ABS	1680464180	77,97 €
Kugelkopf für abnehmbare Anhängerkupplung	1669672380	227,23 €
Laderaumtrenngitter, zum sicheren Transport von Haustieren und Gepäck, passgenau	1680954080	213,31 €
Mode 2 Ladekabel - Type EF - 6 m	9850525180	409,22 €
Mode 2 Ladekabel - Type EF verstärkt - 6 m	9850024380	539,00 €
Mode 3 Ladekabel - 1-phasig - 7,4 kW - 1x32 A - 6 m	9844681180	249,00 €
Mode 3 Ladekabel - 3-phasig - 22 KW - 3 x 32 A - 6 M	9844681380	365,77 €
Notrad, 16 Zoll, Stahlfelge, 125/85 R16 99M, zzgl. Werkzeugset, nicht für PHEV Antriebsstrang	1677094880	4,95 €
Satz mit zwei Dachgrundträgern, Aluminium, max. Dachlast 70 kg <sup>3)</sup>	1649683880	250,97 €
Satz geformte Gummimatten vorne und hinten	1675963080	75,51 €
Satz geformte Velours-Bodenmatten vorne und hinten	1679622880	75,51 €
Satz Schneeketten, bis 50km/h, 9mm Kreuzstücke, bitte Kompatibilität beachten	1664736380	96,97 €
Satz Sonnenblenden für Hintertürscheiben - zweiteilig	1680464780	75,34 €
Sicherheitspaket, Warndreieck und Sicherheitsweste	1617925580	16,33 €
Skiträger, für 6 Skier <sup>3)</sup>	1629426280	275,94 €
Sonnenblende für Heckscheibe	1680464980	69,54 €
Dachbox kurz, Thule Force XT S <sup>3)</sup>	9854837080	552,46 €
Werkzeugset für Notrad	9842716080	71,41 €

1) Stand März 2024; zzgl. Montage. Weitere Zubehörartikel finden Sie auch in unseren separaten Zubehör-Prospekten und Preislisten sowie auf <https://zubehoerkatalog.peugeot.de>.

2) Die jeweils zulässige Stützlast entnehmen Sie bitte den Fahrzeug-Papieren (Zulassungsbescheinigung Teil 1) unter dem Punkt 13 bzw. der COC-Bescheinigung unter dem Punkt 19.

3) Die jeweils zulässige Dachlast entnehmen Sie bitte der Borddokumentation, die maximale Last des Dachgrundträgers kann abweichen.

Alle Preise sind unverbindliche Preisempfehlungen inkl. 19 % MwSt.

# ZUBEHÖR PEUGEOT 308 / 308 SW

	Teile- nummer	Preis
<b>RÄDER UND REIFEN (Preise zzgl. Montage)<sup>1)</sup></b>		
Satz Winterkomplettäder auf 7.0x16" Stahl-Felgen mit 205/55R16 91H TL DUNLOP Bereifung <sup>2)3)4)</sup>	1682634780	914,74 €
Satz Winterkomplettäder auf 7.0x16" Alu-Felgen mit 205/55R16 91H BRIDGESTONE Bereifung <sup>2)3)4)</sup>	1682635180	1.209,98 €
Satz Winterkomplettäder auf 8.0x18" Alu-Felgen mit 225/40R18 92V TL PIRELLI Bereifung <sup>2)3)4)</sup>	1682635480	1.752,07 €
Satz Winterkomplettäder auf 7.5x18" Alu-Felgen mit 215/45R18 93V TL BRIDGESTONE Bereifung <sup>2)3)4)</sup> (308 new electric)	1692638780	1.839,17 €
Satz Winterkomplettäder auf 7.5x17" Alu-Felgen mit 225/45R17 94V PIRELLI Bereifung <sup>2)3)4)</sup>	1682635380	1.621,38 €
Satz Winterkomplettäder auf 7.0x17" Stahl-Felgen mit 225/45R17 94V PIRELLI Bereifung <sup>2)3)4)</sup>	1682634980	1.147,08 €
Satz Winterkomplettäder auf 7.5x17" Alu-Felgen mit 225/45R17 91H TL SEMPERIT Bereifung <sup>2)3)4)</sup>	1682635280	1.427,80 €
Satz Winterkomplettäder auf 7.0x16" Stahl-Felgen mit 205/55R16 91H FULDA Bereifung <sup>2)3)4)</sup>	1682634680	847,01 €
Satz Winterkomplettäder auf 7.0x17" Stahl-Felgen mit 225/45R17 91H TL SEMPERIT Bereifung <sup>2)3)4)</sup>	1682634880	1.026,07 €
Satz Winterkomplettäder auf 7.5x18" Alu-Felgen mit 215/45R18 93V TL SEMPERIT Bereifung <sup>2)3)4)</sup> (308 new electric)	1692638880	1.673,47 €
Satz Winterkomplettäder auf 7.0x16" Alu-Felgen mit 205/55R16 91H SEMPERIT Bereifung <sup>2)3)4)</sup>	1682635080	1.171,27 €

1) Stand März 2024; zzgl. Montage. Weitere Zubehörartikel finden Sie auch in unseren separaten Zubehör-Prospekten und Preislisten sowie auf <https://zubehoerkatalog.peugeot.de>.

2) Die Reifen werden wie folgt klassifiziert: Kraftstoffeffizienz: A bis G; Geräuschemission in dB, Bremsleistung / Nasshaftung: A bis G.

3) Die jeweils zulässigen Dimensionen entnehmen Sie bitte den Fahrzeug-Papieren bzw. der COC-Bescheinigung. Die Original PEUGEOT Winterkomplettäder garantieren die vollständige Funktionsfähigkeit des Reifendruck-Kontrollsystems Ihres PEUGEOT Modells.

4) Dieses Angebot gilt ausschließlich im Rahmen der „4 für 3“-Aktion bei Service Partnern. Dargestellt ist der bereits um 25% reduzierte Satzpreis bei Abnahme von 4 Rädern. Aktionszeitraum beachten; Angebot, solange Vorrat reicht!

Alle Preise sind unverbindliche Preisempfehlungen inkl. 19 % MwSt.

# TECHNIK-GLOSSAR

## Erklärung



### Active Safety Brake Plus

Aktiv bei Tag und Nacht zwischen 5 und 140 km/h, abhängig vom erfassten Hindernis (Hindernis in Bewegung: 5–140 km/h; fest stehendes Hindernis/Radfahrer: 5–80 km/h; Fußgänger: 5–60 km/h). Überwachung des Abstands zum vorausfahrenden Fahrzeug per Kamera und Radar, bei zu schneller Annäherung an ein vorausfahrendes Fahrzeug, einen Fußgänger oder einen Radfahrer wird der Fahrer über einen Warnton und eine Anzeige im Fahrerinfodisplay informiert. Bei Kollisionsgefahr wird die Bremsanlage vorbereitet und gegebenenfalls eine Gefahrenbremsung eingeleitet, um die Folgen einer möglichen Kollision zu minimieren. Bei Geschwindigkeiten unter 30 km/h wird das Fahrzeug bis zum völligen Stillstand abgebremst, zwischen 30 und 140 km/h reduziert das System die Aufprallgeschwindigkeit um maximal 50 km/h. Über diese Schwelle hinaus muss der Fahrer selbstständig bremsen.



### Akustischer Fußgängerwarner (AVAS)

Umgebungsgeräusch bis zu einer Fahrgeschwindigkeit von 30 km/h.



### Automatischer Geschwindigkeitsregler ACC

Beibehaltung der eingestellten Geschwindigkeit und des gewählten Abstands (nah, mittel, weit) zum vorausfahrenden Fahrzeug durch automatischen Bremseneingriff bzw. automatische Beschleunigung (Aktivierung ab 30 km/h bis 180 km/h). Automatische Deaktivierung bei Unterschreitung von 30 km/h für alle manuellen Getriebe. In Kombination mit Automatikgetriebe bietet das System zusätzlich eine STOP-&-GO-Funktion. Das Fahrzeug wird dann automatisch bis zum Stillstand abgebremst und fährt automatisch innerhalb von drei Sekunden wieder an.




### Berganfahrhilfe

Die Berganfahrhilfe hält automatisch die Bremse, wenn sich das Fahrzeug an einer Steigung befindet. Löst der Fahrer die Fußbremse, so verhindert die Berganfahrhilfe das Rückwärtsrollen, bis das Gaspedal betätigt wird. Hierdurch wird das Parken an Hanglagen sowie das Fahren im STOP-&-GO-Verkehr an Hängen unterstützt und erleichtert.




### Frontkollisionswarner

Die Funktion Frontkollisionswarner warnt den Fahrer im Falle einer drohenden Kollision mit einem vorausfahrenden Fahrzeug oder einem Fußgänger in seiner Fahrspur.



### Keyless-System Plus

Schlüsselloses Startsystem und automatische Entriegelung und Verriegelung der Türen, ohne die Türgriffe zu berühren, wenn sich der Fahrer mit dem Schlüssel dem Fahrzeug nähert bzw. vom Fahrzeug entfernt. Die Verriegelung wird durch ein akustisches Signal bestätigt.



### LED-Matrix-Scheinwerfer

Die innovativen PEUGEOT LED-Matrix-Scheinwerfer gestalten nächtliche Fahrten sicherer. Mit Hilfe einer Kamera erkennt das System die Verkehrsbedingungen und passt das Fernlicht durch segmentweises ein- und ausschalten der Scheinwerfermodule an die jeweilige Situation an. Dadurch können beispielsweise entgegenkommende oder vorausfahrende Fahrzeuge aus dem Lichtkegel ausgeblendet werden. Das System sorgt somit nicht nur für bestmögliche Beleuchtung sondern verhindert auch, dass andere Verkehrsteilnehmer geblendet werden.



### Müdigkeitswarner mit Müdigkeitserkennung

Erkennt aufgrund des Lenkverhaltens und der Fahrdauer Anzeichen einer eventuellen Müdigkeit des Fahrers und gibt eine optische und akustische Warnung aus.



### On-Board-Charger

Umwandlung von Wechselstrom (Strom aus dem Haushaltsstromnetz) in Gleichstrom, der von der Batterie gespeichert werden kann.

# TECHNIK-GLOSSAR

## Erklärung



### **Spurhalteassistent, mit Lenkeingriff**

Hält das Fahrzeug aktiv durch sanftes, kontinuierliches Gegensteuern in der Fahrspur.



### **Spurpositionierungsassistent**

Hält das Fahrzeug durch Einwirkung auf die Lenkung genau in der gewünschten Spur. Der Automatische Geschwindigkeitsregler ACC muss dazu aktiviert sein.



### **Toterwinkelassistent**

Warnt den Fahrer vor einem anderen Fahrzeug in den toten Winkeln seines Fahrzeugs, sobald dieses eine potenzielle Gefahr darstellt. Befindet sich ein Fahrzeug im toten Winkel, so leuchtet eine LED im rechten bzw. linken Spiegel auf, um den Fahrer visuell auf die Gefahr hinzuweisen (aktiv zwischen 12 und 140 km/h).



### **Verkehrsschilderkennung**

Erkennung von Geschwindigkeitsbegrenzungen und deren Aufhebung sowie Anzeige der Geschwindigkeitsbegrenzung im Kombiinstrument (abhängig von Sicht- und Witterungsbedingungen).

# MOTOREN + TECHNIK

Motor- und Kraftübertragung: 3-Zylinder-Reihenmotor, 6-Gang-Schaltgetriebe oder 8-Stufen-Automatikgetriebe (EAT8), Frontantrieb. Fahrwerk: Pseudo-McPherson-Vorderachse, Verbundlenker-Hinterachse.

Benzinversionen	1.2 l PureTech 130 STOP & START 96 kW		1.2 l PureTech 130 EAT8 STOP & START 96 kW <sup>1)</sup>	
	308	308 SW	308	308 SW
Getriebe	6-Gang	6-Gang	8-Stufen	8-Stufen
Hubraum in ccm	1.199	1.199	1.199	1.199
Leistung in kW (PS) bei U/min	96 (131) bei 5.500	96 (131) bei 5.500	96 (131) bei 5.500	96 (131) bei 5.500
Maximales Drehmoment in Nm bei U/min	230 bei 1.750	230 bei 1.750	230 bei 1.750	230 bei 1.750
Beschleunigung von 0–100 km/h in sec.	9,6	9,8	9,7	9,9
Höchstgeschwindigkeit in km/h	210	210	210	210
Schadstoffnorm	<b>Euro 6e</b>			
Kraftstoffverbrauch kombiniert in l/100 km (WLTP) <sup>2)</sup>	5,6	5,7	5,9	5,9
Innerstädtisch/langsam in l/100 km (WLTP) <sup>2)</sup>	6,7	6,8	7,4	7,6
Stadtrand/mittel in l/100 km (WLTP) <sup>2)</sup>	5,5	5,7	5,9	6,1
Landstraße/schnell in l/100 km (WLTP) <sup>2)</sup>	4,9	5,0	5,0	5,1
Autobahn/sehr schnell in l/100 km (WLTP) <sup>2)</sup>	5,8	5,9	6,0	6,0
CO <sub>2</sub> -Emissionen kombiniert in g/km (WLTP) <sup>2)</sup>	127	129	132	134
CO <sub>2</sub> -Klasse	D	D	D	D
Leergewicht min.–max. inkl. Fahrer in kg	1.333–1.419	1.385–1.473	1.363–1.501	1.400–1.553
Zuladung min.–max. in kg	371–457	377–465	371–516	328–470
Zulässiges Gesamtgewicht in kg	1.790	1.850	1.850–1.880	1.860–1.890
Zul. Gesamtgewicht des Zuges in kg	3.090	3.100	3.050–3.280	3.060–3.290
Anhängelast gebremst in kg	1.300	1.250	1.200–1.400	1.200–1.400
Anhängelast ungebremst in kg	660	680	680	710
Stützlast in kg	70			
Dachlast in kg	85			
Reifengröße (Kraftstoffeffizienzklasse)	205/55 R16 90H (A) 225/45 R17 90H (A) 225/40 R18 90H (A)	205/55 R16 90H (A) 225/45 R17 90H (A) 225/40 R18 90H (A)	205/55 R16 90H (A) 225/45 R17 90H (A) 225/40 R18 90H (A)	205/55 R16 90H (A) 225/45 R17 90H (A) 225/40 R18 90H (A)
Kofferraumvolumen gem. VDA in l	412, bei umgeklappter Rückbank bis zu 1.323	608, bei umgeklappter Rückbank bis zu 1.634	412, bei umgeklappter Rückbank bis zu 1.323	608, bei umgeklappter Rückbank bis zu 1.634
Wendekreis in m	10,5	10,7	10,5	10,7
Kraftstofftankvolumen in l	52			

1) 8-Stufen-Automatikgetriebe.

2) Die Werte eines Fahrzeugs hängen nicht nur von der effizienten Ausnutzung des Kraftstoffs durch das Fahrzeug ab, sondern werden auch vom Fahrverhalten und anderen nichttechnischen Faktoren beeinflusst.

Für alle Benzinversionen gelten regelmäßige Wartungsintervalle von 20.000 km (unter normalen Nutzungsbedingungen). Weitere Details entnehmen Sie bitte dem Serviceheft. Nähere Angaben zu den Abgasnormen erhalten Sie von Ihrem PEUGEOT Vertragspartner.

# MOTOREN + TECHNIK

Motor- und Kraftübertragung: 3-Zylinder-Reihenmotor mit 6-Gang-Doppelkupplungsgetriebe, Frontantrieb. Elektromotortyp synchron, permanent erregt, Position: Integriert ins Automatikgetriebe. Fahrwerk: Pseudo-McPherson-Vorderachse, Verbundlenker-Hinterachse.

Hybridversionen	1.2 I HYBRID 136 e-DSC6 STOP & START 100 kW <sup>1)</sup>	
	308	308 SW
Hybridsystem	Hybrid	
Getriebe	6-Gang-Doppelkupplungsgetriebe	
Hubraum in ccm	1.199	
Leistung in kW (PS) bei U/min	100 (136) bei 5.500	
Maximales Drehmoment in Nm bei U/min	230 bei 1.750	
Beschleunigung von 0–100 km/h in sec.	k. A.	k. A.
Höchstgeschwindigkeit in km/h	210	210
Schadstoffnorm	Euro 6e	
ELEKTROMOTOR <sup>2)</sup>		
Max. Leistung Elektromotor vorn in kW (PS) bei U/min	15,6 (21) bei 4.264	
Max. Drehmoment Elektromotor vorn	51	
BATTERIE		
Typ / Kapazität (kWh)	Lithium-Ionen/0,89	
Spannung	48 V	
Kraftstoffverbrauch kombiniert in l/100 km (WLTP) <sup>3)</sup>	5,0	5,1
Innerstädtisch/langsam in l/100 km (WLTP) <sup>3)</sup>	4,7	4,9
Stadtrand/mittel in l/100 km (WLTP) <sup>3)</sup>	4,9	5,1
Landstraße/schnell in l/100 km (WLTP) <sup>3)</sup>	4,4	4,5
Autobahn/sehr schnell in l/100 km (WLTP) <sup>3)</sup>	5,7	5,7
CO <sub>2</sub> -Emissionen kombiniert in g/km (WLTP) <sup>3)</sup>	112	115
CO <sub>2</sub> -Klasse	C	C
Leergewicht min.–max. inkl. Fahrer in kg	1.450–1.591	1.510–1.653
Zuladung min.–max. in kg	369–510	357–500
Zulässiges Gesamtgewicht in kg	1.960	2.010
Zul. Gesamtgewicht des Zuges in kg	3.110	3.110
Anhängelast gebremst in kg	1.150	1.100
Anhängelast ungebremst in kg	720	750
Stützlast in kg	70	
Dachlast in kg	85	
Reifengröße (Kraftstoffeffizienzklasse)	205/55 R16 90H (A) 225/45 R17 90H (A) 225/40 R18 90H (A)	
Kofferraumvolumen gem. VDA in l	361, bei umgeklappter Rücksitzbank 1.271	548, bei umgeklappter Rücksitzbank 1.574
Wendekreis in m	10,5	10,7
Kraftstofftankvolumen in l	52	

1) 6-Gang-Doppelkupplungsgetriebe.

2) Bei homologierter Leistung, die mit der 37-V-Batteriespannung im Fahrzeug ermittelt worden ist.

3) Die Werte eines Fahrzeugs hängen nicht nur von der effizienten Ausnutzung des Kraftstoffs durch das Fahrzeug ab, sondern werden auch vom Fahrverhalten und anderen nichttechnischen Faktoren beeinflusst.

Für den Hybrid-Motor gelten regelmäßige Wartungsintervalle von 25.000 km (1.2 I HYBRID) (unter normalen Nutzungsbedingungen). Weitere Details entnehmen Sie bitte dem Serviceheft. Nähere Angaben zu den Abgasnormen erhalten Sie von Ihrem PEUGEOT Vertragspartner.



# MOTOREN + TECHNIK

Motor- und Kraftübertragung: 4-Zylinder-Reihenmotor, 6-Gang-Schaltgetriebe oder 8-Stufen-Automatikgetriebe (EAT8), Frontantrieb. Fahrwerk: Pseudo-McPherson-Vorderachse, Verbundlenker-Hinterachse.

Dieselversionen	1.5 l BlueHDi 130 EAT8 STOP & START 96 kW <sup>1)</sup>	
	308	308 SW
Getriebe	8-Stufen	8-Stufen
Hubraum in ccm	1.499	1.499
Leistung in kW (PS) bei U/min	96 (131) bei 3.750	96 (131) bei 3.750
Maximales Drehmoment in Nm bei U/min	300 bei 1.750	300 bei 1.750
Beschleunigung von 0–100 km/h in sec.	10,6	10,9
Höchstgeschwindigkeit in km/h	207	207
Schadstoffnorm	<b>Euro 6e</b>	
Kraftstoffverbrauch kombiniert in l/100 km (WLTP) <sup>2)</sup>	5,1	5,1
Innerstädtisch/langsam in l/100 km (WLTP) <sup>2)</sup>	6,1	6,2
Stadtrand/mittel in l/100 km (WLTP) <sup>2)</sup>	5,0	5,1
Landstraße/schnell in l/100 km (WLTP) <sup>2)</sup>	4,4	4,5
Autobahn/sehr schnell in l/100 km (WLTP) <sup>2)</sup>	5,3	5,3
CO <sub>2</sub> -Emissionen kombiniert in g/km (WLTP) <sup>2)</sup>	133	134
CO <sub>2</sub> -Klasse	D	D
Leergewicht min.–max. inkl. Fahrer in kg	1.436–1.565	1.475–1.600
Zuladung min.–max. in kg	375–504	350–475
Zulässiges Gesamtgewicht in kg	1.940	1.950
Zul. Gesamtgewicht des Zuges in kg	3.490	3.450
Anhängelast gebremst in kg	1.550	1.500
Anhängelast ungebremst in kg	710	730
Stützlast in kg	70	70
Dachlast in kg	85	85
Reifengröße (Kraftstoffeffizienzklasse)	205/55 R16 90H (A) 225/45 R17 90H (A) 225/40 R18 90H (A)	205/55 R16 90H (A) 225/45 R17 90H (A) 225/40 R18 90H (A)
Kofferraumvolumen gem. VDA in l	412, bei umgeklappter Rücksitzbank bis zu 1.323	608, bei umgeklappter Rücksitzbank bis zu 1.634
Wendekreis in m	10,5	10,7
Kraftstofftankvolumen in l	53	53

1) 8-Stufen-Automatikgetriebe.

2) Die Werte eines Fahrzeugs hängen nicht nur von der effizienten Ausnutzung des Kraftstoffs durch das Fahrzeug ab, sondern werden auch vom Fahrverhalten und anderen nichttechnischen Faktoren beeinflusst.

Für alle Dieselversionen gelten regelmäßige Wartungsintervalle von 30.000 km (unter normalen Nutzungsbedingungen). Weitere Details entnehmen Sie bitte dem Serviceheft. Nähere Angaben zu den Abgasnormen erhalten Sie von Ihrem PEUGEOT Vertragspartner.

# MOTOREN + TECHNIK

Motor- und Kraftübertragung: 4-Zylinder-Reihenmotor mit elektrifiziertem 8-Stufen-Automatikgetriebe (e-EAT8), Frontantrieb. Fahrwerk: Pseudo-McPherson-Vorderachse, Verbundlenker-Hinterachse.

Plug-In Hybridversionen	PLUG-IN HYBRID 180 e-EAT8 133 kW <sup>1)</sup>		PLUG-IN HYBRID 225 e-EAT8 165 kW <sup>1)</sup>	
	308	308 SW	308	308 SW
<b>BENZINMOTOR</b>				
Getriebe	8-Stufen, elektrifiziert	8-Stufen, elektrifiziert	8-Stufen, elektrifiziert	8-Stufen, elektrifiziert
Hubraum in ccm	1.598	1.598	1.598	1.598
Leistung Benzinmotor in kW (PS) bei U/min	110 (150) bei 4.250	110 (150) bei 4.250	133 (181) bei 6.000	133 (181) bei 6.000
Maximales Drehmoment Benzinmotor in Nm bei U/min	250 bei 1.750	250 bei 1.750	250 bei 1.750	250 bei 1.750
Schadstoffnorm	<b>Euro 6e</b>			
<b>ELEKTROMOTOR</b>				
Max. Leistung Elektromotor in kW (PS) bei U/min	81 (110) bei 2.500	81 (110) bei 2.500	81 (110) bei 2.500	81 (110) bei 2.500
Maximales Drehmoment Elektromotor in Nm	320	320	320	320
Elektrische Reichweite kombiniert in km (WLTP/EAER) <sup>2)</sup>	57	57	57–56	57–56
Elektrische Reichweite innerstädtisch in km (WLTP/EAER) <sup>2)</sup>	66–65	66–65	65–64	64–63
<b>BATTERIE / LADESYSTEM</b>				
Typ / Kapazität (kWh)	Lithium-Ionen / 12,4			
On-Board-Charger	3,7 kW 1-phasig (serienmäßig), 7,4 kW 1-phasig (optional)			
Ladedauer AC, 1,8-kW-Steckdose, 1-phasig (0–100 %)	ca. 7 h 05 min			
Ladedauer AC, 3,7-kW-Green'Up, 1-phasig (0–100 %)	ca. 3 h 40 min			
Ladedauer AC, 22-kW-Ladestation/-Wall Box, 3-phasig (0–100 %) <sup>3)</sup>	ca. 1 h 55 min i. V. m. dem optionalen On-Board-Charger 7,4 kW, 1-phasig			
<b>PLUG-IN HYBRIDMOTOR</b>				
Systemleistung max. in kW (PS)	133 (180)	133 (180)	165 (225)	165 (225)
Maximales Drehmoment in Nm	360	360	360	360
Beschleunigung von 0–100 km/h in sec.	7,6	7,7	7,5	7,6
Höchstgeschwindigkeit in km/h	225	225	235	235
Höchstgeschwindigkeit im Elektromodus in km/h	135	135	135	135
Stromverbrauch gewichtet, kombiniert in kWh/100 km (WLTP) <sup>2)</sup>	16,4	16,5	17,8	17,8
Kraftstoffverbrauch gewichtet, kombiniert in l/100 km (WLTP) <sup>2)</sup>	1,3	1,3	1,3	1,3
CO <sub>2</sub> -Emissionen gewichtet, kombiniert in g/km (WLTP) <sup>2)</sup>	30	30	30	30
CO <sub>2</sub> -Klasse	B	B	B	B
Kraftstoffverbrauch kombiniert in l/100 km (WLTP) bei entladener Batterie <sup>2)</sup>	6,2	6,2	6,2	6,3
CO <sub>2</sub> -Klasse bei entladener Batterie	E	E	E	E

1) Elektrifiziertes 8-Stufen-Automatikgetriebe.

2) Die Werte eines Fahrzeugs hängen nicht nur von der effizienten Ausnutzung des Kraftstoffs durch das Fahrzeug ab, sondern werden auch vom Fahrverhalten und anderen nichttechnischen Faktoren beeinflusst.

3) In Deutschland ist die maximale Ladeleistung einphasig im privaten Bereich i. d. R. auf 4,6 kW begrenzt. An öffentlichen Ladepunkten sind bis zu 7,4 kW möglich.

# MOTOREN + TECHNIK

Plug-In Hybridversionen	PLUG-IN HYBRID 180 e-EAT8 133 kW <sup>1)</sup>		PLUG-IN HYBRID 225 e-EAT8 165 kW <sup>1)</sup>	
	308	308 SW	308	308 SW
<b>ALLGEMEINE DATEN</b>				
Leergewicht min.–max. inkl. Fahrer in kg	1.678–1.775	1.734–1.839	1.708–1.775	1.762–1.837
Zuladung min.–max. in kg	345–442	331–436	345–412	333–408
Zulässiges Gesamtgewicht in kg	2.120	2.170	2.120	2.170
Zul. Gesamtgewicht des Zuges in kg	3.620	3.620	3.620	3.620
Anhängelast gebremst in kg	1.500	1.450	1.500	1.450
Anhängelast ungebremst in kg	750	750	750	750
Stützlast in kg	70			
Dachlast in kg	85			
Reifengröße (Kraftstoffeffizienzklasse)	225/45 R17 94V (A) 225/45 R17 90W (A) 225/40 R18 94V (A) 225/40 R18 90W (A)	225/45 R17 94V (A) 225/40 R18 92Y (A)	225/45 R17 94V (A) 225/45 R17 90W (A) 225/40 R18 94V (A) 225/40 R18 90W (A)	225/40 R18 92Y (A)
Kofferraumvolumen gem. VDA in l	361, bei um- geklappter Rücksitz- bank 1.271	548, bei um- geklappter Rücksitz- bank 1.574	361, bei um- geklappter Rücksitz- bank 1.271	548, bei um- geklappter Rücksitz- bank 1.574
Volumen Stauraum für das Ladekabel in l	12			
Wendekreis in m	10,5	10,7	10,5	10,7
Kraftstofftankvolumen in l	40			

<sup>1)</sup> Elektrifiziertes 8-Stufen-Automatikgetriebe.

Für alle Plug-In Hybridversionen gelten regelmäßige Wartungsintervalle von 30.000 km (unter normalen Nutzungsbedingungen). Weitere Details entnehmen Sie bitte dem Serviceheft. Nähere Angaben zu den Abgasnormen erhalten Sie von Ihrem PEUGEOT Vertragspartner.



Motor: Dreiphasen-Synchronmotor mit Permanentmagnet; Fahrwerk: Pseudo-McPherson-Vorderachse, Hinterachse mit Panhardstab.



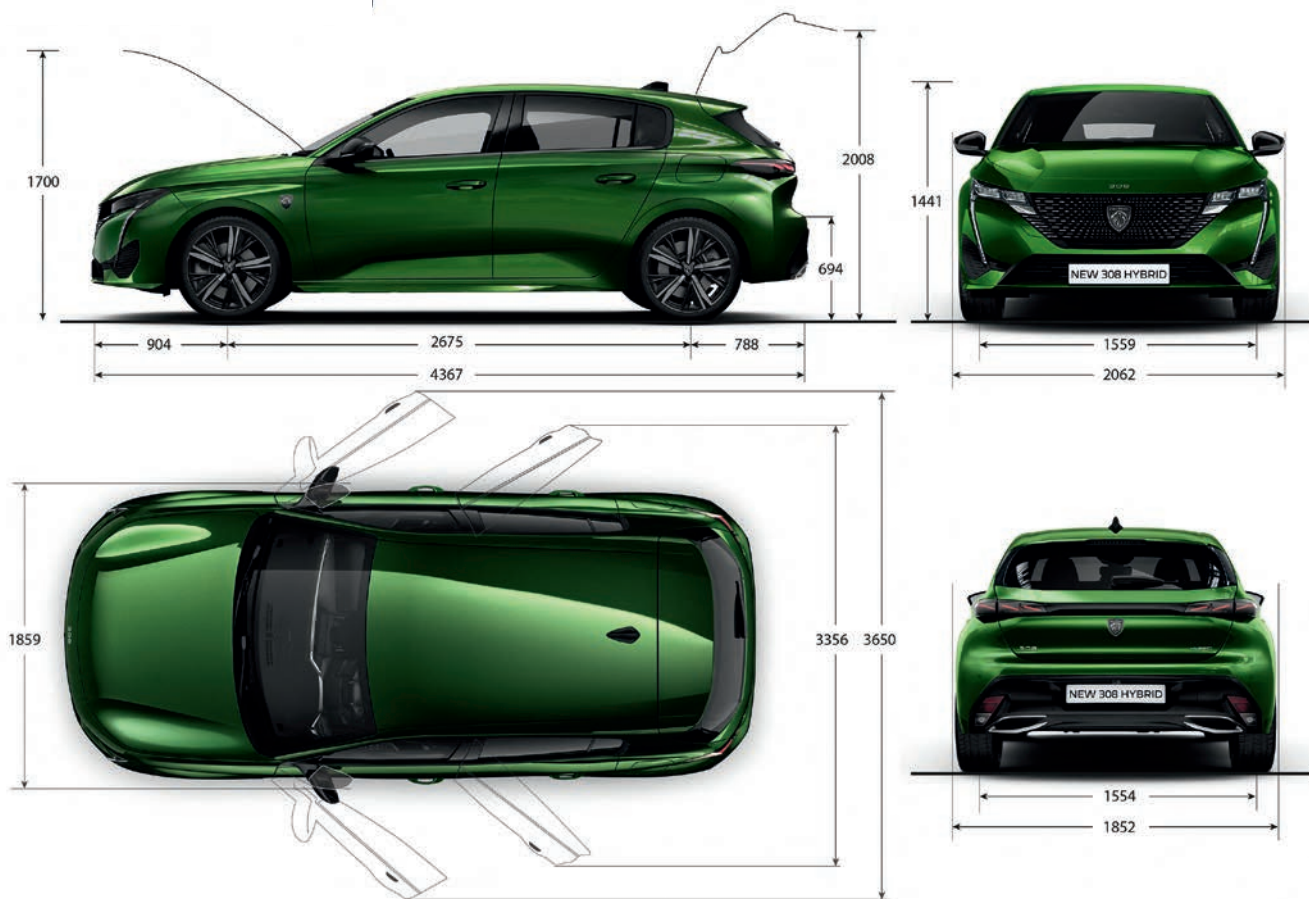
Elektroversionen	Elektromotor 156, 54 kWh (115 kW) 308	Elektromotor 156, 54 kWh (115 kW) 308 SW
<b>MOTOR</b>		
Getriebe	Automatik-Elektroantrieb mit fester Getriebeübersetzung	
Max. Leistung in kW (PS)	115 (156)	
30-Minuten-Leistung in kW (PS)	62 (84)	
Maximales Drehmoment in Nm	270	
<b>BATTERIE / LADESYSTEM</b>		
Typ / Kapazität (kWh)	Lithium-Ionen / 54	
Ladestandard AC	Typ2, 11 kW 3-phasig	
Ladestandard DC	CCS, 100 kW	
Ladedauer AC, 1,8-kW-Steckdose, 1-phasig (0–100 %)¹)	ca. 33 h 40 min	
Ladedauer AC 11-kW-Ladestation/-Wallbox, 3-phasig (0–100 %)¹)	ca. 5 h 30 min	
Ladedauer DC 100-kW-Schnellladestation (0–80 %)	ca. 35 min	
<b>FAHRLEISTUNG</b>		
Reichweite kombiniert in km (WLTP)²)	396–419	393–410
Reichweite innerstädtisch in km (WLTP)²)	506–531	501–522
Energieverbrauch kombiniert in kWh / 100 km (WLTP)²)	15,6	15,7
CO <sub>2</sub> -Emissionen in g/km (WLTP)²)	0	0
CO <sub>2</sub> -Klasse	A	A
Beschleunigung von 0 – 100 km/h in sec.	9,8	10,0
Höchstgeschwindigkeit in km/h	170	170
<b>ALLGEMEINE DATEN</b>		
Leergewicht min.–max. inkl. Fahrer in kg	1.759–1.829	1.791–1.849
Zuladung min.–max. in kg	361–431	354–409
Zulässiges Gesamtgewicht in kg	2.190	2.200
Reifengröße (Kraftstoffeffizienzklasse)	215/45 R18 93V (A)	215/45 R18 93V (A)
Wendekreis in m (Bordstein zu Bordstein)	10,5	10,7
Kofferraumvolumen gem. VDA in l	361, bei umgeklappter Rück-sitzbank 1.271	548, bei umgeklappter Rück-sitzbank 1.574
Dachlast in kg	80	

1) Ladezeiten beziehen sich auf den Ladevorgang i. V. m. dem On-Board-Charger 11 kW – dreiphasig.

2) Die Werte eines Fahrzeugs hängen nicht nur von der effizienten Ausnutzung des Kraftstoffs durch das Fahrzeug ab, sondern werden auch vom Fahrverhalten und anderen nichttechnischen Faktoren beeinflusst.

Für den 2008-Elektro-Motor gelten regelmäßige Wartungsintervalle von 25.000 km (unter normalen Nutzungsbedingungen). Weitere Details entnehmen Sie bitte dem Serviceheft.

# ABMESSUNGEN PEUGEOT 308



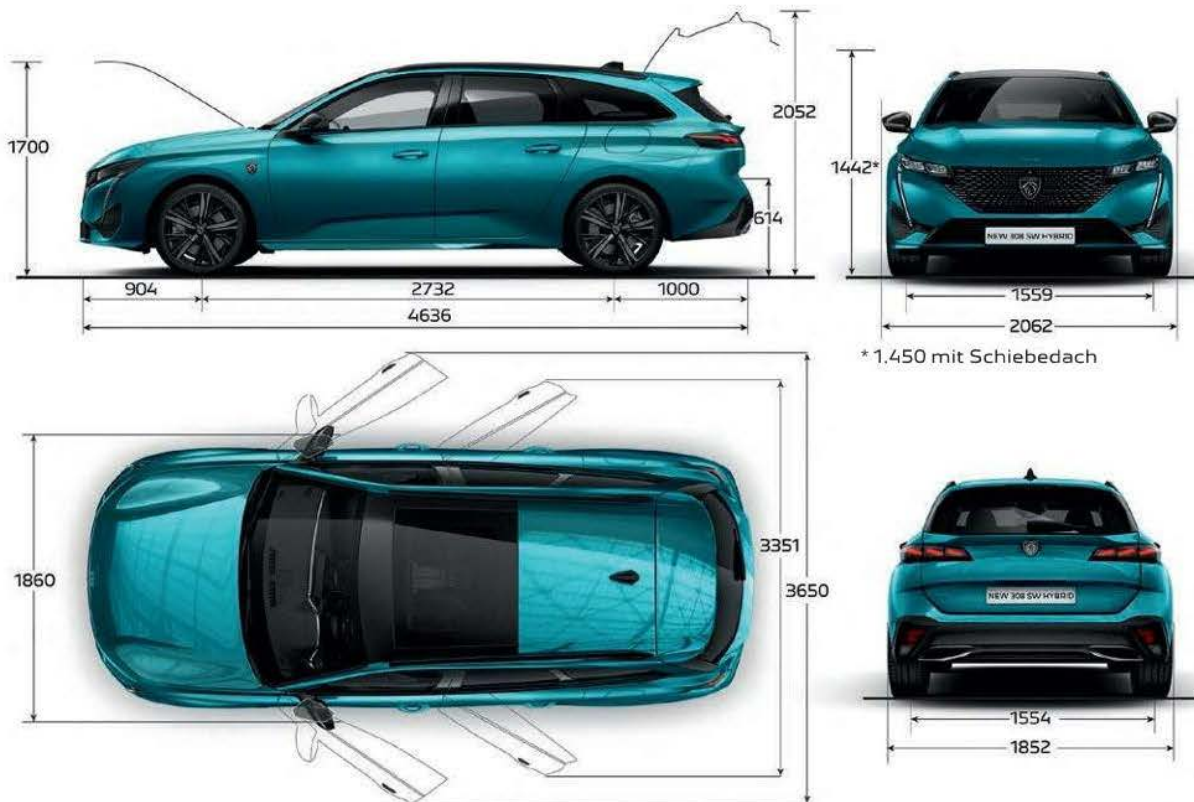
A	718
B	597
C1	886
C2	1743
D	857
E	770
E1	1050
E2	524
E3	689
F	891
G	866
H	510
I	452
J	1428
K	1443
L	1367
M	1411
N	129

412 L

361 L (Plug-In Hybrid und Elektro)



# ABMESSUNGEN PEUGEOT 308 SW



A	718
B	597
C1	886
C2	1743
D	857
E	1026
E1	1029
E2	493
E3	797
F	891
G	882
H	510
I	450
J	1428
K	1443
L	1367
M	1414
N	129



608 L

548 L (Plug-In Hybrid und Elektro)

# Die **FlexCare**-Serviceverträge von PEUGEOT

## IMMER MOBIL.

Die maßgeschneiderten FlexCare-Pakete.

**Wer einen PEUGEOT fährt, erwartet einen zuverlässigen Service und Leistungen, die kompromisslos schützen.**

Diese entspannte Sicherheit bietet FlexCare. Es sichert Ihr Fahrzeug gegen zahlreiche Eventualitäten ab und kann flexibel an Ihren individuellen Bedarf hinsichtlich Laufzeit und Laufleistung angepasst werden. So sind Sie stets bestmöglich versorgt und vor unerwarteten Ausgaben geschützt.

## IMMER DAS RICHTIGE.

Mit unseren FlexCare-Paketen bleiben Sie flexibel.

Darüber hinaus können Sie aus attraktiven Optionen wie zum Beispiel Werkstattdersatzwagen, Winterkomplettäder (inkl. Räderwechsel) oder Reifeneinlagerung wählen.

## IMMER VORTEILHAFT.

Mit FlexCare profitieren Sie auf ganzer Linie.

- Individuell anpassbar hinsichtlich Umfang, Laufzeit und Laufleistung
- Barkauf, Finanzierung oder Leasing möglich
- Bei Diebstahl oder Totalschaden vorzeitige Vertragsbeendigung mit anteiliger Kostenerstattung
- Kostensicherheit, zum Beispiel bei inflationsbedingter Kostensteigerung
- Höherer Wiederverkaufswert: FlexCare ist fahrzeuggebunden und an neue Besitzer übertragbar

Ihr PEUGEOT Partner berät Sie gerne und nennt Ihnen Laufzeiten, Laufleistungen und Preise.

## Die PEUGEOT Langzeitmobilität<sup>3)</sup>

- Mobilitätsgarantie – ein Automobilleben lang
- Bei allen teilnehmenden PEUGEOT Servicepartnern im Anschluss an die Durchführung einer regulären Wartung
- Laufzeit gemäß Vertragsbedingungen maximal bis zur nächsten regulären Wartung
- Mit umfassenden Leistungen wie 365-Tage-Hotline, Pannenhilfe oder Abschleppen, Ersatzwagen, Hotelübernachtung, Taxi-, Bahn- und Flugkosten
- Ohne Altersbegrenzung für Ihren PEUGEOT









<sup>3)</sup> Die genauen Vertragsbedingungen der Garantieangebote der PEUGEOT DEUTSCHLAND GMBH entnehmen Sie bitte den Allgemeinen Geschäftsbedingungen von PEUGEOT Assistance bzw. der PEUGEOT Langzeitmobilität. Die gesetzlichen Sachmängelhaftungsansprüche bleiben hiervon unberührt.

Das Altfahrzeuggesetz und die darin enthaltene Altfahrzeugverordnung sehen zur Umsetzung der Richtlinie 2000/53/EG über Altfahrzeuge vor, dass der letzte Halter sein Altfahrzeug einer anerkannten Rücknahmestelle oder einem anerkannten Demontagebetrieb überlässt. Dort wird der für die endgültige Stilllegung des Pkw bei der Zulassungsstelle vorzulegende Verwertungsnachweis ausgestellt. Detaillierte Informationen unter [www.peugeot-althautoverwertung.de](http://www.peugeot-althautoverwertung.de).

Alle Preise sind unverbindliche Preisempfehlungen der PEUGEOT DEUTSCHLAND GMBH zuzüglich Überführungskosten bis zum Vertragspartner. Mit Erscheinen dieser Preisliste verlieren alle vorhergehenden ihre Gültigkeit. Die Angaben und Abbildungen in dieser Unterlage sind unverbindlich und stellen nur eine annähernde Beschreibung dar. PEUGEOT DEUTSCHLAND behält sich Änderungen des Liefergegenstandes gegenüber dieser Unterlage vor, z. B. im Hinblick auf technische Daten, Konstruktion, Ausstattung und äußeres Erscheinungsbild. Ihr PEUGEOT Vertragspartner informiert Sie gerne über etwaige Änderungen.

Preisgünstige Finanzierung und wirtschaftliches Leasing durch die Stellantis Bank SA Niederlassung Deutschland, Siemensstraße 10, 63263 Neu-Isenburg

PEUGEOT DEUTSCHLAND GMBH –  
65423 Rüsselsheim  
Kundenbetreuungscenter 06142 293 5000  
[www.peugeot.de](http://www.peugeot.de)

				
Service Care Plus		●	●	
Complete Care Plus	●	●	●	●
Complete Care Business <sup>1)</sup>	●	●	●	●
+ frei wählbare Laufzeit: je nach Paket 12 bis 96 Monate <sup>2)</sup>				
<b>+ frei wählbare Laufleistung: je nach Paket 30.000 bis 200.000 Kilometer<sup>2)</sup></b>				
	= Garantieverlängerung			= Wartungen
	= Assistance			= Verschleißreparaturen

<sup>1)</sup> Nur für Geschäfts- und Flottenkunden.

<sup>2)</sup> Ab dem Beginn der Neuwagengarantie (tatsächliche Übergabe des Neufahrzeugs an den ersten Kunden).





[www.peugeot.de](http://www.peugeot.de)